

SOCIEDAD DE CANCEROLOGIA DE LA COSTA S.A.S.

NIT 806.006.237 - 1

CARTAGENA - BOLÍVAR

Estado de Situación Financiera

Períodos terminado al 31 de Diciembre de 2025 y 2024

Cifras en pesos colombianos

	Notas	31 de Diciembre de		Variación	% Var.
		2025	2024		
ACTIVO					
ACTIVO CORRIENTE					
Efectivo y equivalentes al efectivo	3	12.212.335.855	14.239.942.123	-2.027.606.268	-14,2%
Deudores comerciales y otros deudores por cob	4	38.664.025.798	34.231.451.689	4.432.574.110	12,9%
Inventarios	5	546.722.799	874.324.394	-327.601.595	-37,5%
Activos no financieros	6	1.305.093.600	1.143.450.618	161.642.983	14,1%
TOTAL ACTIVO CORRIENTE		52.728.178.053	50.489.168.824	2.239.009.230	4,4%
ACTIVO NO CORRIENTE					
Otros Activos Financieros No Corrientes	7	5.606.626.338	6.776.191.521	-1.169.565.183	-17,3%
Propiedades, planta y equipos	8	2.483.085.454	2.725.867.684	-242.782.230	-8,9%
Propiedades de Inversión	9	0	3.291.566.960	-3.291.566.960	-100,0%
Activos intangibles	10	0	18.654.443	-18.654.443	-100,0%
Otros Activos no financieros no corrientes	11	9.771.518.010	6.791.299.122	2.980.218.888	43,9%
Activos por Impuesto Diferido	12	445.064.375	771.799.891	-326.735.516	-42,3%
TOTAL ACTIVO NO CORRIENTE		18.306.294.177	20.375.379.621	-2.069.085.445	-10,2%
TOTAL ACTIVO		71.034.472.230	70.864.548.445	169.923.785	0,2%
PASIVO					
PASIVOS CORRIENTES					
Pasivos Financieros	13	47.201.496	333.598.762	-286.397.265	-85,9%
Cuentas Comerciales Y Otras Cuentas Por Pagar	14	11.387.536.608	9.823.441.654	1.564.094.955	15,9%
Pasivos Por Impuestos Corrientes	15	2.005.641.000	1.330.569.000	675.072.000	50,7%
Beneficios A Empleados	16	236.934.557	181.556.004	55.378.553	30,5%
Otros Pasivos No Financieros Corrientes	17	22.848.284.297	28.192.914.736	-5.344.630.439	-19,0%
TOTAL PASIVOS CORRIENTES		36.525.597.959	39.862.080.156	-3.336.482.197	-8,4%
PASIVOS NO CORRIENTES					
Depósitos Recibidos	14	3.694.657.602	3.388.691.372	305.966.230	9,0%
Pasivo Por Impuesto Diferido	12	1.761.593.256	262.895.283	1.498.697.973	570,1%
TOTAL PASIVOS NO CORRIENTES		5.456.250.858	3.651.586.655	1.804.664.203	49,4%
TOTAL PASIVO		41.981.848.817	43.513.666.811	-1.531.817.994	-3,5%
PATRIMONIO					
Patrimonio de los accionistas	18	29.052.623.413	27.350.881.634	1.701.741.779	6,2%
TOTAL PATRIMONIO		29.052.623.413	27.350.881.634	1.701.741.779	6,6%
TOTAL PASIVO Y PATRIMONIO		71.034.472.230	70.864.548.445	169.923.785	0,2%

GABRIEL E. RODRIGUEZ HERNANDEZ
Gerente

CARLOS GAVIRIA CORTES
Revisor fiscal
T.P. 82680 -T

ELIANA GOMEZ VILLALBA
Contadora
T.P. 292582-T

SOCIEDAD DE CANCEROLOGÍA DE LA COSTA S.A.S.

NIT 806.006.237 - 1

SOCIEDAD DE CANCEROLOGIA DE LA COSTA S.A.S.

NIT 806.006.237 - 1

CARTAGENA - BOLÍVAR

Estado de Resultados

Períodos terminado al 31 de Diciembre de 2025 y 2024

Cifras en pesos colombianos

	Notas	2025	2024	Variación	% Var.
OPERACIONES CONTINUAS					
Ingresos De Actividades Ordinarias	19	20.137.036.059	19.167.138.984	969.897.075	5,1%
TOTAL INGRESOS DE ACTIVIDADES ORDINARIAS		20.137.036.059	19.167.138.984	969.897.075	5,1%
COSTOS					
Costos Por Prestación De Servicios De Salud	20	12.032.818.970	12.742.429.018	-709.610.048	-5,6%
TOTAL COSTOS		12.032.818.970	12.742.429.018	12.032.818.970	94,4%
GANANCIA ó PERDIDA BRUTA		8.104.217.089	6.424.709.966	1.679.507.123	26,1%
GASTOS OPERACIONALES					
Gastos Operacionales De Administración	21	3.203.546.084	2.950.155.605	253.390.479	8,6%
Gastos Operacionales De Ventas	21	45.298.983	40.415.850	4.883.133	12,1%
TOTAL GASTOS OPERACIONALES		3.248.845.067	2.990.571.455	258.273.612	8,6%
UTILIDAD O PERDIDA OPERACIONAL		4.855.372.022	3.434.138.511	1.421.233.511	41,4%
COSTO FINANCIERO					
Ingresos Financieros	22	1.357.389.656	2.776.767.018	-1.419.377.361	-51,1%
Gastos Financieros	22	769.019.173	109.851.302	659.167.871	600,1%
COSTO FINANCIERO		588.370.483	2.666.915.716	-2.078.545.232	-77,9%
INGRESOS Y GASTOS NO OPERACIONALES					
Otros Ingresos No Operacionales	23	3.102.265.777	1.291.251.510	1.811.014.268	140,3%
Otros Gastos No Operacionales	23	3.033.041.434	4.203.562.752	-1.170.521.317	-27,8%
TOTAL INGRESOS Y GASTOS NO OPERACIONALES		69.224.343	-2.912.311.242	2.981.535.585	-102,4%
UTILIDAD O PERDIDA ANTES DE IMPUESTOS		5.512.966.848	3.188.742.985	2.324.223.864	72,9%
Impuesto A Las Ganancias	24	2.169.665.000	1.487.326.214	682.338.786	45,9%
UTILIDAD O PERDIDA DESPUES DE IMPUESTOS		3.343.301.848	1.701.416.771	1.641.885.078	96,5%

GABRIEL E. RODRIGUEZ HERNANDEZ
Gerente

CARLOS GAVIRIA CORTES
Revisor fiscal
T.P. 82680 -T

ELIANA GOMEZ VILLALBA
Contadora
T.P. 292582-T

SOCIEDAD DE CANCEROLOGÍA DE LA COSTA S.A.S.

NIT 806.006.237 - 1

SOCIEDAD DE CANCEROLOGIA DE LA COSTA S.A.S.

NIT 806.006.237 - 1

CARTAGENA - BOLÍVAR

Estados de Cambios en el Patrimonio

Períodos terminado al 31 de Diciembre de 2025 y 2024

Cifras en pesos colombianos

	Capital Suscrito y Pagado	Reservas	Retenciones Trasladables a accionistas	Resultado por aplicación de las NIIF	Ganancia del Ejercicio	Total Patrimonio
Saldo a enero 01 de 2024	1.642.000.000	829.164.141	-26.716.598	1.994.614.356	21.210.402.965	25.649.464.864
Apropiaciones	0	0	0	0	-21.210.402.965	-21.210.402.965
Aumentos	0	0	0	0	0	0
Movimiento del año	0	0	0	0	21.210.402.965	21.210.402.965
Utilidad Neta del Ejercicio	0	0	0	0	1.701.416.771	1.701.416.771
Saldo a diciembre 31 de 2024	1.642.000.000	829.164.141	-26.716.598	1.994.614.356	22.911.819.735	27.350.881.634
Apropiaciones	0	0	0	-1.641.560.070	-22.911.819.735	-24.553.379.805
Aumentos	0	0	0	0	0	0
Movimiento del año	0	0	0	0	22.911.819.735	22.911.819.735
Utilidad Neta del Ejercicio	0	0	0	0	3.343.301.848	3.343.301.848
Saldo a diciembre 31 de 2025	1.642.000.000	829.164.141	-26.716.598	353.054.286	26.255.121.584	29.052.623.413

GABRIEL E. RODRIGUEZ HERNANDEZ
Gerente

CARLOS GAVIRIA CORTES
Revisor fiscal
T.P. 82680 -T

ELIANA GOMEZ VILLALBA
Contadora
T.P. 292582-T

SOCIEDAD DE CANCEROLOGIA DE LA COSTA S.A.S.

NIT 806.006.237 - 1


CARTAGENA - BOLÍVAR

Estado de Flujo de Efectivo

Período terminado al 31 de Diciembre de 2025

Cifras en pesos colombianos

	Notas	2025
Flujo de efectivo por actividades de operación:		
Ganancia del periodo		3.343.301.848
Ajustes por ingresos y gastos que no requirieron uso de efectivo:		
(+) Deterioro de propiedades, planta y equipo		0
(+) Amortización de activos intangibles		0
(-) Ingresos por recuperaciones		-1.795.000.000
Disminución (aumento) de deudores comerciales y otros deudores		-4.432.574.110
Disminución (aumento) de inventarios		-327.601.595
Disminución (aumento) en pagos anticipados		161.642.983
Aumento (disminución) en acreedores comerciales y otras cuentas por pagar		1.564.094.955
Aumento (disminución) en impuestos corrientes por pagar		675.072.000
Aumento (disminución) en obligaciones laborales		55.378.553
Aumento (disminución) en anticipos y avances recibidos		20.070.952
Efectivo neto generado por actividades de operación		-735.614.414
flujo de efectivo por actividades de inversión:		
Inversiones en instrumentos financieros		-1.553.675.794
Compras de propiedades, planta y equipo		-24.713.325
Compras de intangibles		0
Efectivo neto utilizado en actividades de inversión		-1.578.389.119
flujo de efectivo por actividades de financiación:		
Pago de préstamos e intereses		286.397.265
Efectivo neto generado por actividades de financiación		286.397.265
Aumento (disminución) neto en el efectivo y equivalentes al efectivo		-2.027.606.268
Efectivo y equivalentes al efectivo al comienzo del período		14.239.942.123
Efectivo y equivalentes al efectivo al final del período	3	12.212.335.855

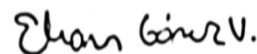

GABRIEL E. RODRIGUEZ HERNANDEZ

Gerente


CARLOS GAVIRIA CORTES

Revisor fiscal

T.P. 82680 -T


ELIANA GOMEZ VILLALBA

Contadora

T.P. 292582-T

NATURALEZA JURIDICA Y PRINCIPALES POLITICAS Y PRACTICAS DE CONTABILIDAD

1.1 ENTIDAD REPORTANTE

SOCIEDAD DE CANCEROLOGIA DE LA COSTA, se constituyó como Sociedad Anónima el 15 de febrero de 1999 mediante Escritura pública No.458 otorgada por la Notaría 3ª. De Cartagena e inscrita en Cámara de Comercio de Cartagena el 12 de marzo de 1999 bajo el No.733 del libro respectivo, transformándose en Sociedad Civil de Responsabilidad Limitada el 21 de junio de 2001, según consta en la Escritura Pública No.1336, de la Notaría 1ª de Cartagena, registrada en la Cámara de Comercio de la misma Ciudad el 7 de septiembre de 2001, bajo el No.933 del libro respectivo y la matrícula No.09-139138-03.

Última Reforma: La Sociedad realizó su última reforma estatutaria el 19 de septiembre de 2013 según Escritura pública No.2732 de la Notaría 3ª de Cartagena, inscrita en Cámara de Comercio de Cartagena bajo el No.2259 el 01 de octubre de 2014, mediante la cual se transforma de sociedad limitada a sociedad anónima simplificada, tomando el nombre de SOCIEDAD DE CANCEROLOGIA DE LA COSTA S.A.S.

La duración establecida en los estatutos es indefinida. SOCIEDAD DE CANCEROLOGIA DE LA COSTA S.A.S., es una Institución Prestadora de Salud debidamente inscrita en el Registro Especial de Prestadores de Servicios de Salud (REPS) que es la base de datos de las entidades departamentales y distritales de salud, en la cual se efectúa el registro de los Prestadores de Servicios de Salud que se encuentran habilitados. Esta base es consolidada por el Ministerio de Salud y Protección Social. El objeto principal de la IPS, SOCIEDAD DE CANCEROLOGIA DE LA COSTA S.A.S., como Institución Prestadora de Servicios de Salud.

Al 31 de diciembre del 2025, la compañía cuenta con 45 colaboradores, de los cuales 2 corresponden a aprendices SENA; adicionalmente la contratación de todo el personal de SOCIEDAD DE CANCEROLOGIA DE LA COSTA S.A.S. es de forma directa.

1.2 PRINCIPALES POLÍTICAS Y PRÁCTICAS CONTABLES

SOCIEDAD DE CANCEROLOGIA DE LA COSTA S.A.S pertenece al grupo 2 de preparadores de información financiera, realiza sus registros contables y prepara los Estados Financieros con atendiendo las Normas Internacionales de Información Financiera (NIIF) emitidas por el Consejo de Normas Internacionales de Contabilidad (IASB) y adoptadas en Colombia según la Ley 1314 de 2009 y sus decretos reglamentarios aplicables

1.2.1 Bases de Presentación de los Estados Financieros: Los estados financieros de SOCIEDAD DE CANCEROLOGIA DE LA COSTA S.A.S., son preparados en concordancia con la Normas Internacionales de Información Financiera (NIIF) y atendiendo la normatividad vigente en Colombia establecida en la Ley 1314 del 2009 y Decretos 2784 y 3024 del 2013. Las NIIF comprenden a las Normas Internacionales de Información Financiera (NIIF). Los mismos serán elaborados sobre la base del costo histórico, el cual es modificado por el valor razonable de los activos financieros. El 13 de Julio del 2009, el gobierno nacional expidió la Ley 1314, por la cual se regulan los principios y normas de contabilidad e información financiera y de aseguramiento de la información en Colombia, que conformen un sistema único y homogéneo de alta calidad,

comprensible y de forzosa observancia. Esta ley aplica a todas las personas naturales y jurídicas que, de acuerdo con la norma, estén obligadas a llevar contabilidad. Igualmente, SOCIEDAD DE CANCEROLOGIA DE LA COSTA S.A.S. aplica en sus registros contables la Resolución Número 001474 de octubre 23 del 2009 y la Resolución 001646 de noviembre 25 del 2009 en relación al nuevo Plan Único de Cuentas para las Instituciones Prestadoras de Servicios de Salud de naturaleza privada y Empresas que prestan Servicios de Transporte Especial de Paciente.

Las Normas de Contabilidad y de Información Financiera aceptadas en Colombia (NCIF) se basan en las Normas Internacionales de información Financiera (NIIF), junto con sus interpretaciones, emitidas por el Consejo de Normas Internacionales de Contabilidad (International Accounting Standards Board – IASB, por sus siglas en inglés); las normas de base corresponden a las traducidas al español y emitidas el 1 de enero del 2012 y a las enmiendas efectuadas durante el año 2012 por el IASB. En atención a lo anterior, los primeros estados financieros de la compañía de acuerdo con las Normas Internacionales de Información Financiera aceptadas en Colombia fueron preparados al 31 de diciembre del 2016.

1.2.2 Preparación del estado de situación financiera de apertura (ESFA)

La empresa aplicó la sección 35 de las NIIF para PYMES y otras disposiciones legales aplicables para preparar el ESFA al 1 de enero de 2016, mediante la re-expresión del balance general preparado bajo normas locales vigentes (Decreto 2649 de 1993 y normas posteriores).

La re-expresión implicó aplicar en forma retroactiva todos los principios de reconocimiento, medición, presentación y revelación de los hechos económicos establecidos en las normas mencionadas en el punto 1.2.1.

La sección 35 de las NIIF Pymes establece exenciones y excepciones a su aplicación retroactiva. Las exenciones son optativas en tanto que las excepciones son de carácter obligatorias (Se prohíbe la aplicación retroactiva). Atendiendo lo aquí expuesto, la empresa aplicó las siguientes exenciones y excepciones:

1.2.2.1 Exenciones aplicadas: se describen a continuación las exenciones practicadas por la entidad en la preparación del ESFA al 1 de enero de 2016:

Arrendamientos

La empresa puede optar por determinar si un acuerdo vigente contenía un arrendamiento de acuerdo con PCGA anteriores, de la forma requerida por el párrafo 20.3.

La entidad analizó y clasificó los contratos y/o acuerdos vigentes, de acuerdo a su esencia, a la fecha de su ESFA, aplicando lo establecido en la Sección 20.

1.2.2.2 Excepciones aplicadas: se describen a continuación las excepciones practicadas por la entidad en la preparación del ESFA al 1 de enero de 2016

Clasificación y medición de activos financieros

Con base en hechos y circunstancias que existen a la fecha de transición a las NCIF, el ente evaluará si un activo financiero cumple con las condiciones para su reconocimiento conforme a la NIIF 9.

Baja en cuentas de activos y pasivos financieros

Una entidad que adopta por primera vez las NCIF y haya dado de baja cuentas de activos o pasivos financieros con PCGA anteriores, como resultado de una transacción que tuvo lugar antes de la fecha de transición a las NCIF, no reconocerá estos activos y pasivos, de acuerdo con las NCIF, excepto que cumplan con los requisitos para reconocimiento como consecuencia de una transacción o suceso posterior.

La entidad no reconoció activos ni pasivos financieros bajo PCGA anteriores.

1.3 CONCILIACION DEL PATRIMONIO EN LA FECHA DE TRANSICION (2016-01-01) Y EL FINAL DEL ÚLTIMO PERIODO PRESENTADO BAJO PCGA (2016-12-31) RESPECTO A LAS NIIF PYMES.

Los estados financieros adjuntos son los primeros estados financieros que SOCIEDAD DE CANCEROLOGIA DE LA COSTA S.A.S. presenta conforme a las NIIF.

En noviembre del 2016 la Superintendencia Nacional de Salud emitió la Circular Externa 016 la cual realiza adiciones, modificaciones y eliminaciones a la Circular Única 047 de 2007 en lo relacionado con información financiera. Establece archivos técnicos de Información Complementaria Financiera con fines de supervisión, con el objetivo principal de contar con información oportuna y de calidad que permita realizar nuevos análisis para fortalecer las acciones de supervisión tanto de cumplimiento como del modelo preventivo.

A continuación, se presenta la conciliación del patrimonio neto al 1 de enero de 2016 entre los criterios contables que la entidad venía aplicando de acuerdo con las normas vigentes hasta 31 de diciembre de 2016 y el nuevo marco técnico normativo para los preparadores de información financiera del grupo 2 que adoptó las NIIF para Pymes:

Conciliación entre patrimonio local y NIIF:

	Explicación	31 de diciembre de 2016	1 de enero de 2016
Patrimonio bajo normas contables anteriores		11.015.676.728	9.655.061.490
Menos (-)			
Ajustes - Errores PCGA locales	(1)	749.109.423	749.109.423
Deudores comerciales y otras cuentas por cobrar	(2)	-797.103.524	-797.103.524
Pasivos por impuestos diferidos	(3)	-1.197.004.955	-1.197.004.955
Activos por impuestos diferidos	(4)	271.015.198	271.015.198
Propiedad, planta y equipo	(5)	21.033.357	21.033.357
Propiedades de inversión	(6)	1.376.451.642	1.376.451.642
Cuentas por pagar comerciales y otras cuentas por pagar	(7)	-257.983.921	-257.983.921
Pasivos estimados	(8)	47.708.000	47.708.000
Total ajustes NIIF Pymes		213.225.220	213.225.220
Patrimonio bajo NIIF Pymes adoptadas		11.228.901.948	9.868.286.710

(1) Corresponde al ajuste realizado por el deterioro a la cartera de clientes con vencimiento mayor a 180 días, tal como está determinado en la política contable establecida por valor de \$756.956.640 y la corrección del valor de la inversión en PROTOM Ltda. la cual estaba

contabilizada por el valor de adquisición más un reajuste monetario de \$ 7.847.217 que no era procedente. Realizadas las correcciones por ajustes de errores PCGA locales, el saldo del ESFA a 01 de enero de 2016 es de \$749.109.423.

- (2) Los ajustes a Deudores comerciales y otras cuentas por cobrar realizados por valor de \$ - 797.103.524 corresponden al cálculo del deterioro de Deudores comerciales y otras cuentas por cobrar atendiendo las políticas contables bajo NIIF por \$787.483.754 y por la dada de baja del saldo de un préstamo a un ex empleado de la entidad por valor de \$6.296.673, del cual se tiene la plena certeza que no se recuperará, al igual que un saldo proveniente de NUEVA EPS por valor de \$3.323.097 que viene del año 2015, el cual no ha podido conciliarse por lo que se estima no se recuperará.
- (3) Los Pasivos por impuestos diferidos se generan por las diferencias temporarias que se dieron en el ajuste (eliminación) del saldo de provisiones de deudores, en la eliminación de la provisión por honorarios dado que no cumple con los preceptos para pertenecer al pasivo bajo NIIF y en el impuesto generado por la valoración del terreno ubicado en el barrio Los Almendros, activo que atendiendo los conceptos bajo NIIF fue reclasificado a Propiedades de inversión.
- (4) Los Activos por impuestos diferidos se generaron en el cálculo del deterioro para los deudores comerciales y otras cuentas por cobrar y la eliminación del préstamo a empleados y del saldo con NUEVA EPS.
- (5) Reajuste a Propiedad, planta y equipo por avalúo de la camioneta marca JEEP CHEROKEE, la cual fue repotenciada en su motor y reemplazadas piezas importantes en el sistema de amortiguación y frenos.
- (6) Se reclasificó el terreno ubicado en el barrio Los Almendros, el cual fue adquirido inicialmente para la construcción del centro oncológico, pero se prefirió adquirir un terreno colindante con entidades afines a la institución en la que se construyó el edificio SOCAC y se realizaron alianzas estratégicas que permiten dar un tratamiento integral a nuestros pacientes. Se reajustó también el valor de dicha Propiedad de inversión teniendo en cuenta el valor del metro cuadrado que rige en ese sector.
- (7) El ajuste de las Cuentas por pagar comerciales y otras cuentas por pagar se generó en el cálculo de los intereses corrientes por préstamos recibidos del accionista y único propietario de la entidad, tomando como precio de la transacción financiada la suma de \$680.462.953; fecha de reconocimiento de la transacción: 31 de diciembre de 2014 y fecha de pago al vencimiento de 72 meses de plazo, con una tasa de mercado en la fecha de reconocimiento (EA) del 11,50%
- (8) Se eliminaron los Pasivos estimados por honorarios que ascendían a \$42.000.000 y el impuesto diferido del CREE por \$5.708.000.

1.1 CONCILIACION DE RESULTADO INTEGRAL TOTAL PARA EL ÚLTIMO AÑO PRESENTADO BAJO LAS NORMAS LOCALES CONTABLES ANTERIORES (2015) Y LAS NUEVAS NORMAS NIIF PYME

Seguidamente se presenta la conciliación del Resultado Integral Total para el año 2016 entre los criterios usados por la entidad en las normas contables vigentes hasta el 31 de diciembre de 2016 el nuevo marco teórico normativo para los preparadores de información financiera (NIF) para Pymes:

	Explicación	31 de diciembre de 2016
Utilidad (Pérdida) bajo normas contables anteriores		1.875.749.043

Menos (-)	(1)	809.151.099
<hr/>		
Total ajustes NIIF Pymes		809.151.099
<hr/>		
Resultado Integral total bajo NIIF Pymes adoptadas		1.066.597.944

(1) Diferencia en cálculo de provisión deudas malas y deterioro deudores comerciales.

NOTA 2 – RESUMEN DE LAS PRINCIPALES POLÍTICAS CONTABLES

2.1 Unidad de Medida. De acuerdo con disposiciones legales, los hechos económicos se reconocen en la moneda funcional que para los efectos es el Peso Colombiano (COP).

La información es presentada en Pesos Colombianos; ha sido redondeada a la unidad más cercana, excepto cuando se indica de otra manera.

2.2 Período Cubierto. Los presentes Estados Financieros cubren los siguientes períodos:

1. Estados de Situación Financiera: Al 31 de diciembre del 2025.
2. Estados de Resultado Integral: Por el año terminado al 31 de diciembre del 2025.
3. Estados de Cambios en el Patrimonio Neto: Al 31 de diciembre del 2025.
4. Estado de Flujo de Efectivo Directo: Por el año terminado al 31 de diciembre del 2025.
5. Las revelaciones que comprenden un resumen de las políticas contables significativas y otra información explicativa

2.3 Instrumentos Financieros. Los Instrumentos financieros se clasifican en:

- a) Activos Financieros o Pasivos Financieros
- b) Activos No Financieros

Los **activos y pasivos financieros** se miden inicialmente al valor razonable.

Los costos de transacción que son directamente atribuibles a la adquisición o emisión de activos y pasivos financieros (distintos a los activos y pasivos financieros designados al valor razonable con cambio en los resultados) se agregan o deducen del valor razonable de los activos o pasivos financieros, cuando sea apropiado, al momento del reconocimiento inicial.

Los costos de transacción directamente atribuibles a la adquisición de activos o pasivos financieros designados al valor razonable con cambio en los resultados se reconocen de inmediato en ganancias o pérdidas.

a) **Activos Financieros.** Los activos financieros se clasifican de acuerdo con el propósito para el cual fueron adquiridos en las siguientes categorías:

- i. Activos financieros al valor razonable con ajuste a resultados.
- ii. Deudores por cobrar y préstamos.

iii. *Activos financieros mantenidos hasta su vencimiento.*

La clasificación depende del propósito para el cual se adquirieron los activos financieros.

La gerencia determina la clasificación de sus activos financieros a la fecha de su reconocimiento inicial.

Todas las compras o ventas regulares de activos financieros son reconocidas y dadas de baja a la fecha de la transacción.

Las compras o ventas regulares son todas aquellas compras o ventas de activos financieros que requieran la entrega de activos dentro del marco de tiempo establecido por una regulación o acuerdo en el mercado.

2.4 Deudores comerciales y otras cuentas por cobrar. *Al inicio las cuentas por cobrar se miden por el valor razonable de la contraprestación por recibir. Después del reconocimiento inicial, se miden al costo amortizado, menos cualquier deterioro del valor. Las pérdidas que resulten del deterioro del valor se reconocen en el estado de resultado como costos.*

b) **Pasivos Financieros.** *Las cuentas por pagar son obligaciones de pago por bienes o servicios de salud y administrativos que se han adquirido de los proveedores nacionales y del exterior en el curso ordinario de los negocios. Las cuentas por pagar se clasifican como pasivos corrientes, si el pago debe ser efectuado en período de un año. Si el pago debe ser efectuado en un período superior a un año se presentan como pasivos no corrientes.*

2.5 Clasificación de Saldos en Corrientes y No Corrientes. *En el estado de situación financiera, los saldos se clasifican en función de sus vencimientos, como corrientes con vencimiento igual o inferior a doce meses contados desde la fecha de corte de los estados financieros y como no corrientes, los mayores a ese ejercicio.*

2.6 Tasa de Cambio. *Las transacciones en moneda extranjera son trasladadas a la moneda funcional de la Compañía que es el peso colombiano, utilizando la TRM certificada por la Superintendencia Financiera de Colombia y publicada por el Banco de la República en la fecha de la transacción.*

2.7 Publicación de los Estados Financieros. *La empresa publicara anual en la página web de la entidad, el conjunto completo de los estados financieros.*

2.8 Efectivo y Equivalentes de Efectivo. *El efectivo y equivalentes, el efectivo son reconocidos en el balance a su costo y corresponden al efectivo en caja y el dinero disponible en bancos en cuentas de ahorro y cuentas corrientes. El efectivo en bancos se presenta neto de sobregiros bancarios en el balance.*

2.9 Inventarios. *Los inventarios se clasifican de la siguiente manera:*

- (1) Poseídos para ser vendidos en la prestación de servicios de salud.*
- (2) Suministros para ser consumidos en la prestación de servicios de salud.*

Los inventarios se valoran por el menor entre el costo y el valor neto de realización.

El costo se determina usando el método de costo promedio ponderado.

El valor neto realizable es el precio de venta estimado en el curso ordinario del negocio, menos los gastos variables de venta aplicables.

2.10 Obligaciones Financieras. *Comprende el valor de las obligaciones contraídas para la obtención de Créditos y Leasing con Entidades Financieras, con destino a incrementar el capital de trabajo y a financiar la Propiedad de Inversión en la que está invirtiendo la compañía, proyectando su crecimiento y mejora de calidad en la parte asistencial, administrativa y comercial; estas obligaciones se clasifican en corto y largo plazo.*

2.11 Reconocimiento de Ingresos. *Se miden por el valor razonable, y se registra por los servicios prestados a los usuarios, netos de descuentos comerciales, y del impuesto al valor agregado. La compañía reconoce los ingresos cuando el importe de los mismos se puede medir con fiabilidad, sea probable que la compañía reciba los beneficios económicos asociados con la transacción, los costos incurridos en la transacción, así como los que quedan por incurrir hasta completarla, puedan ser medidos con fiabilidad y cuando se han cumplido los criterios específicos para cada una de las actividades de la compañía.*

2.12 Reconocimientos de Costos y Gastos. *Los costos y gastos se reconocen y se llevan a resultados por el sistema de causación.*

Los costos directos e indirectos necesarios para la prestación de los servicios de salud a los cuales se realizan a través contratación con proveedores Nacionales, especializados en cada tipo de bienes o servicios que requiera la compañía.

Los gastos operacionales de administración corresponden a los relacionados directamente con la dirección, planeación y organización, para el desarrollo normal de la actividad operativa, incluyendo las operaciones y transacciones de las áreas ejecutiva, financiera, comercial, legal, administrativa y salud.

2.13 Propiedad, Planta y Equipo – Neto. *Las propiedades y equipos son reconocidas en su medición inicial por el valor razonable y posteriormente valoradas al costo menos depreciación acumulada y pérdidas por deterioro. Dentro de su medición inicial, se consideran los costos relacionados con futuros desmantelamientos, producto de obligaciones legales o constructivas.*

Se deprecian con base en las vidas útiles estimadas en las políticas contables definidas por la compañía

- *Las edificaciones 30 años.*
- *Equipo de cómputo 1.5 años.*
- *Equipo de oficina 10 años.*
- *Equipo médico científico 10 años.*

SOCIEDAD DE CANCEROLOGIA DE LA COSTA S.A.S., no estima ningún valor residual, por lo tanto, los bienes son depreciados en su totalidad y una vez se encuentran totalmente depreciados son registrados en cuentas de orden.

SOCIEDAD DE CANCEROLOGÍA DE LA COSTA S.A.S.

NIT 806.006.237 - 1

Los gastos de reparación y mantenimiento se registran con cargo a los resultados, en tanto que las mejoras y reparaciones que alargan la vida útil del activo son registradas como mayor valor del mismo.

2.14 Activos Intangibles. Los activos intangibles adquiridos por la compañía y que tienen una vida útil definida son medidos al costo menos la amortización acumulada y las pérdidas acumuladas por deterioro.

2.15 Beneficios a los Empleados. El reconocimiento de beneficios a los empleados está dado por todas las formas de contraprestación concedidas por la compañía de los servicios prestados por los empleados.

2.16 Obligaciones Laborales. Las obligaciones laborales se ajustan al fin de cada ejercicio con base en las disposiciones legales, las provisiones por concepto de prestaciones sociales son calculadas para cubrir las prestaciones legales que la empresa adeuda a sus empleados.

2.17 Impuesto de Renta. El impuesto sobre la renta por pagar se determina con base en estimaciones, según disposiciones fiscales vigentes. La provisión para impuesto sobre la renta es llevada al resultado del ejercicio.

2.18 Impuesto Diferido. Los activos y pasivos por impuestos diferidos se valoran utilizando las tasas de impuestos esperadas para los periodos en que los activos se vayan a realizar o los pasivos se vayan a liquidar con base en las tasas y en las leyes vigentes o prácticamente promulgadas a la fecha del estado de situación financiera.

Cuando hay distintas tasas de impuestos según los niveles de beneficios fiscales, los activos y pasivos por impuestos diferidos se valoran a las tasas conocidas para cada uno de los periodos futuros en los cuales se espera se revertirán las diferencias temporarias.

NOTA 3 – Efectivo Y Equivalente Al Efectivo. El saldo disponible con corte a 31 de diciembre del 2025 incluye:

		A 31 de Diciembre de	
		2.025	2.024
Efectivo Y Equivalente Al Efectivo			
Caja General	▼ (1)	2.101.021	1.248.668
Bancos Cuentas Corrientes - Moneda Nacional	▼ (2)	824.307.582	69.004.865
Bancos Cuentas De Ahorro - Moneda Nacional	▼ (3)	5.157.778	1.084.039.181
Bancos Cuentas De Ahorro - Moneda Extranjera	▼ (4)	123.291.131	381.975.387
Cartera Colectiva Abierta	▼ (5)	2.831.145.333	932.842.677
Fideicomisos De Inversión	▼ (6)	1.810.138.830	2.070.143.605
Instrumentos financieros derivados con fines de inversión	▼ (7)	6.616.194.180	9.700.687.740
Total Efectivo Y Equivalente Al Efectivo		12.212.335.855	14.239.942.123

(1) Corresponde al recaudo por ventas de los pacientes particulares atendidos en los últimos días del mes de diciembre, los cuales son cruzados los primeros días hábiles del siguiente mes.

- (2) *Corresponde a la cuenta bancaria del manejo de los recursos propios de la compañía los cuales se detallan a continuación:*
- (3) *Cuenta de Ahorros en Banco GNB Sudameris cuya apertura fue requerida por el DADIS para proceder a consignar los pagos de las facturas a su cargo. Esta cuenta está inactiva desde el año 2014. En el año 2022 se hace apertura de cuentas de ahorro en SCOTIABANK Y BBVA.*
- (4) *Cuenta de ahorros en Ciudad de Panamá*
- (5) *Las carteras colectivas, mejor llamadas Fondos de Inversión Colectiva (FIC), son un producto financiero que le permite a un grupo de personas juntar el dinero que tienen ahorrado, invertirlo conjuntamente y definir unas reglas claras sobre a dónde se pueden y a dónde no se pueden destinar esos recursos.*
- (6) *Corresponde a Fiducias adquiridas por la compañía en las entidades Bancolombia, Scotiabank y BBVA, para un ahorro a corto plazo.*
- (7) *Representa las inversiones en CDT. Al corte de diciembre 31 de 2025 se posee CDT en Bancolombia Panamá, BBVA Colombia y Scotiabank Canadá.*

NOTA 4 – Deudores Comerciales Y Otras Cuentas Por Cobrar

DEUDORES Comprende el valor de las deudas a cargo de terceros y a favor de SOCIEDAD DE CANCEROLOGIA DE LA COSTA S.A.S., incluidas las comerciales y no comerciales, donde se destacan: cuentas por cobrar radicadas, anticipo de impuestos, cuentas por cobrar pendientes por radicar, deudas de difícil cobro, facturación glosada, anticipos y avances y cuentas por cobrar a trabajadores.

El saldo de los deudores con corte al 31 de diciembre del 2025 y 2024 incluye:

	A 31 de Diciembre de	
	2.025	2.024
Deudores Comerciales Y Otros Deudores Por Cobrar		
Cientes	(1) 43.930.257.417	41.484.079.795
Dividendos Y/O Participaciones Por Cobrar	(2) 1	1
Intereses Por Cobrar	(3) 0	198.480.214
Anticipo De Impuestos Y Contribuciones	(4) 826.981.317	437.104.616
Deterioro	(5) -6.093.212.937	-7.888.212.937
Total Cuentas Comerciales Y Otras Cuentas Por Cobrar	38.664.025.798	34.231.451.689

- (1) *La discriminación de las cuentas que componen los clientes, los cuales pertenecen en su totalidad al Sistema General de Seguridad Social en Salud – SGSSS, a 31 de diciembre de 2025 y 2024 es la siguiente:*

SOCIEDAD DE CANCEROLOGÍA DE LA COSTA S.A.S.

NIT 806.006.237 - 1

	2025	2024
Cuentas por cobrar por prestación de servicios de salud por radicar		
REGIMEN CONTRIBUTIVO RC (NIT DOC)	2.434.474.484	993.795.710
REGIMEN SUBSIDIADO RS (NIT DOC)	253.019.223	253.649.523
EMPRESA DE MEDICINA PREPAGADA EMP (NIT DOC)	87.389.617	87.366.434
INSTITUCIONES PRESTADORAS DE SERVICIOS DE SALUD IPS	19.728.042	19.728.042
OTROS PRESTADORES DE SALUD (NIT DOC)	19.256.662	2.178.479
	2.813.868.028	1.356.718.188
	2025	2024
Cuentas por cobrar por prestación de servicios de salud radicadas		
REGIMEN CONTRIBUTIVO RC (NIT DOC)	37.881.448.806	37.437.736.255
REGIMEN SUBSIDIADO RS (NIT DOC)	1.557.173.102	991.473.102
EMPRESA DE MEDICINA PREPAGADA EMP (NIT DOC)	218.647.943	229.863.425
INSTITUCIONES PRESTADORAS DE SERVICIOS DE SALUD IPS	46.132.200	46.132.200
OTROS PRESTADORES DE SALUD (NIT DOC)	115.009.318	124.178.605
	39.818.411.369	38.829.383.587
	2025	2024
Cuentas por cobrar por prestación de servicios de salud glosadas subsanables		
REGIMEN CONTRIBUTIVO RC (NIT DOC)	875.723.077	875.723.077
REGIMEN SUBSIDIADO RS (NIT DOC)	71.453.336	71.453.336
EMPRESA DE MEDICINA PREPAGADA EMP (NIT DOC)	9.570.311	9.570.311
OTROS PRESTADORES DE SALUD (NIT DOC)	0	0
FACTURAS GLOSADAS (NIT DOC)	341.231.296	341.231.296
	1.297.978.020	1.297.978.020
Total cuentas por cobrar Deudores Comerciales	43.930.257.417	41.484.079.795

(2) Los dividendos por cobrar corresponden a las obtenidas por la participación del 30% de las acciones ordinarias en la institución prestadora de servicios de salud CENTRO NEURORADIONCOLOGICO DE CARTAGENA S.A.S.

(3) Para el 2025 se hicieron efectivos los intereses por cobrar.

(4) Los saldos de las cuentas de Anticipo de Impuestos y Contribuciones a 31 de diciembre de 2025 y 2024 son:

	2025	2024
Anticipo de Impuestos y Contribuciones		
Anticipo Del Impuesto De Renta (NIT)	814.325.000	416.114.000
Retenciones en la Fuente como Anticipo de Renta	0	6.652.695
Anticipo Del Impuesto De Industria Y Comercio (NIT)	12.656.317	14.337.921
	826.981.317	437.104.616

(5) El Deterioro de Deudores por los cierres contables de 31 de diciembre de 2025 y 2024 fue determinado de acuerdo a la respectiva política contable bajo NIIF para las Pymes (Sección 11, p.11.25). Fue recalculada una vez que fueron neteados los saldos de deudores con los giros pendientes de aplicar, para mostrar una cifra más real.

NOTA 5 – Inventarios Corrientes. El saldo de inventarios con corte a 31 de diciembre de 2025 y 2024 incluye:

	A 31 de Diciembre de	
	2.025	2.024
Inventarios		
Medicamentos	499.712.631	853.808.645
Insumos	47.010.169	20.515.750
Total Inventarios	546.722.799	874.324.394

Los medicamentos oncohematológicos tienen costos elevadísimos de allí que la enfermedad del cáncer es reconocida como catastrófica, económicamente hablando. La entidad maneja unos procedimientos que permitan mantener el inventario con stock mínimo (Justo a tiempo), en los que se tienen en cuenta la demanda, la disponibilidad, el envío, los aprovechamientos y las condiciones financieras que otorgan los laboratorios. La gestión de **inventarios** busca la coordinación y **eficacia** en la administración de los medicamentos necesarios para el desarrollo de las actividades ordinarias.

NOTA 6 – Activos No Financieros. Un activo No financiero es un derecho por el que el emisor de éste se compromete a entregar bienes o prestar servicios en el futuro al comprador del derecho. Los saldos a 31 de diciembre de 2025 y 2024 se detallan a continuación:

	2.025	2.024
Activos No Financieros		
Anticipos Y Avances	1.305.093.600	1.143.450.618
Total Activos No Financieros	1.305.093.600	1.143.450.618

(1) El desglose de los Anticipos y Avances es el siguiente:

		2025	2024
Activos No Financieros			
Anticipo A Proveedores (NIT)	(a)	1.264.605.116	1.093.140.568
Anticipo A Contratistas (NIT)		9.609.875	9.609.875
Anticipo A Trabajadores (NIT)		10.313.608	7.847.187
Otros Anticipos (NIT)	(b)	20.565.001	32.852.988
		1.305.093.600	1.143.450.618

(a) Valores entregados al CENTRO NEURORADIONCOLOGICO DE CARTAGENA para la participación en la compra de equipos médicos radio-oncológicos en los cuales participará la entidad con un 30% del valor total de los equipos.

(b) Los otros anticipos corresponden a los entregados a los contratistas y prestadores de servicios de mantenimiento de las propiedades, planta y equipos de la entidad.

NOTA 7 - Otros Activos Financieros No Corrientes. Los otros activos Financieros No Corrientes son aquellos que la entidad tiene hasta su vencimiento y este último corresponde a un tiempo superior al periodo contable. La discriminación al corte de diciembre 31 de 2025 y 2024 de este rubro es la siguiente.

SOCIEDAD DE CANCEROLOGÍA DE LA COSTA S.A.S.

NIT 806.006.237 - 1

	A 31 de Diciembre de	
	2.025	2.024
Otros Activos Financieros No Corrientes		
Instrumentos financieros derivados con fines de negociación (1)	4.351.263.874	5.532.344.304
Activos Financieros Medidos Al Costo Amortizado (2)	1.255.362.464	1.243.847.217
Total Otros Activos Financieros No Corrientes	5.606.626.338	6.776.191.521

(1) Fiducia de Inversión a largo plazo - BONO TES-EMITIDOS POR VALORES BANCOLOMBIA

(2) La entidad SOCIEDAD DE CANCEROLOGIA DE LA COSTA S.A.S. tiene una inversión en la IPS CENTRO NEURORADIONCOLOGICO DE CARTAGENA S.A.S., equivalentes al 30% del total de las acciones suscritas y pagadas.

Adicionalmente se posee el 25% de participación en la IPS PROTOM LTDA EN LIQUIDACION, la cual como su nombre sugiere, se encuentra en estado de liquidación definitiva. El monto invertido fue de \$37,847,217.

NOTA 8 – PROPIEDAD PLANTA Y EQUIPO El saldo de propiedad planta y equipo y depreciación acumulada con corte a 31 de diciembre del 2025 y 2024 incluye:

	A 31 de Diciembre de	
	2.025	2.024
Propiedades, Planta Y Equipo		
Terrenos (1)	488.400.000	488.400.000
Edificaciones (2)	2.036.341.981	2.036.341.981
Equipo De Oficina (3)	284.028.872	495.074.892
Equipo De Computación Y Comunicación (4)	33.389.037	138.391.289
Equipo Médico - Científico (5)	418.996.609	631.885.848
Flota Y Equipo De Transporte (6)	664.708.216	664.708.216
Maquinaria y Equipo (7)	24.713.325	0
Depreciación Acumulada (8)	-1.467.492.586	-1.728.934.542
Total Propiedades, Planta Y Equipo	2.483.085.454	2.725.867.684

A continuación, el desglose de las partidas más relevantes de las propiedades, planta y equipos:

SOCIEDAD DE CANCEROLOGÍA DE LA COSTA S.A.S.

NIT 806.006.237 - 1

		2025	2024
Terrenos	(1)		
LOTE URB. EL EDEN 440.00M2 MAT.INMOB.060-70263 (NIT)		488.400.000	488.400.000
		488.400.000	488.400.000
Edificios	(2)		
Edificio SOCAC en el Eden (NIT)		2.036.341.981	2.036.341.981
		2.036.341.981	2.036.341.981
Equipo de Oficina	(3)		
Muebles y Enseres Unidad Admitiva. (NIT)		195.283.997	440.728.988
Muebles y Enseres U. Química y farmacia (NIT)		0	302.730.162
Muebles y Enseres U. Asistencial (NIT)		86.394.875	23.672.390
Otros Equipos de Oficina U.Admitiva (NIT)		2.350.000	54.345.904
Otros Equipos de Oficina U.Química y Farmacia (NIT)		0	47.999.416
Otros Equipos de Oficina U.Asistencial (NIT)		0	3.551.215
		284.028.872	873.028.075
Equipo de Computación y Comunicación	(4)		
Equipo de Computacion U. Admitiva. (NIT)		170.816	137.291.289
Equipo de Computacion U.Asistencial (NIT)		0	64.841.392
Computadores (NIT)		33.218.221	24.565.263
Impresoras (NIT)		0	34.312.687
Equipo de telecomunicaciones (NIT)		0	1.397.234
Otros (NIT)		0	11.188.955
Otros Equipos Computac. U.Admitiva (NIT)		0	985.758
		33.389.037	274.582.577
Equipo Médico - Científico	(5)		
Equipo de Atención Ambulatoria (NIT)		58.926.993	58.926.993
Otros Equipos Médico-Científico (NIT)		360.069.616	572.958.855
		418.996.609	631.885.848
Flota y Equipo de Transporte	(6)		
CAMIONETA MAZDA CX-60 SIGNATURE 2024 PLACA LWS834		0	0
Camioneta MAZDA CX5 GRAND TOURING LX 4X4 TP-2488 CC PLKACA DTZ455		238.550.000	238.550.000
FLOTA EQUIPO DE TRANSPORTE- ASISTENCIAL		237.849.999	237.849.999
CAMIONETA MARCA VOLVO MOD 2021 LINEA XC60 PLACA JNO940		188.308.217	188.308.217
		664.708.216	664.708.216
Maquinaria y Equipo	(7)		
PLANTA ELECTRICA DIESEL POTENCIA STAND YDY14S3		24.713.325	0
		24.713.325	0

		2025	2024
Depreciación Acumulada	(8)		
Deprec. Construcciones y Edificaciones (NIT)		-967.119.939	-865.317.840
Deprec. Equipo De Oficina (NIT)		-35.712.533	-257.411.706
Deprec. Equipo De Computación Y Comunicación (NIT)		-17.268.707	-119.313.070
Deprec. Equipo Médico Científico (NIT)		-80.773.371	-254.511.912
Deprec. Equipo De Transporte Terrestre (NIT)		-365.588.315	-232.380.015
Deprec. Maquinaria y Equipo		-1.029.722	0
		-1.467.492.586	-1.728.934.542

NOTA 9 – PROPIEDAD DE INVERSIÓN. El saldo de propiedad de inversión con corte a 31 de diciembre del 2025 y 2024 incluye:

	A 31 de Diciembre de	
	2.025	2.024
Propiedades De Inversion		
Terrenos	0	3.291.566.960
Total Propiedades De Inversion	0	3.291.566.960

Los terrenos de 4,290 M2 ubicado en la ciudad de Cartagena de Indias, barrio La Troncal Tr 54 #40-69 Lote A identificado con Matrícula Inmobiliaria 060-81643. Y el lote en Puerto Colombia (Atl) fueron entregados como pago para la adquisición de acciones de la sociedad FONDO INVERFR SAS.

NOTA 10 – ACTIVOS INTANGIBLES. El saldo de activos intangibles acumulada con corte a 31 de diciembre del 2025 y 2024 incluye:

	A 31 de Diciembre de	
	2.025	2.024
Intangibles		
Programas Para Computador	0	135.295.133
Amortización	0	-116.640.690
Total Intangibles	0	18.654.443

Durante el año 2025, finalizo la amortización de los activos intangibles.

NOTA 11 – OTROS ACTIVOS NO FINANCIEROS NO CORRIENTES. El saldo de otros activos no financieros no corrientes con corte a 31 de diciembre del 2025 incluye:

	A 31 de Diciembre de	
	2.025	2.024
Otros Activos No Financieros No Corrientes		
Préstamo a Particulares	1.731.096.135	1.436.096.135
Préstamos a accionistas y/o Vinculados económicos	8.001.435.062	5.353.009.062
Deudores Varios	38.986.813	2.193.925
Total Otros Activos No Financieros No corrientes	9.771.518.010	6.791.299.122

NOTA 12 – ACTIVOS Y PASIVOS POR IMPUESTO DIFERIDO. El saldo de activos y pasivos por impuesto diferido con corte a 31 de diciembre del 2025 incluye:

	A 31 de Diciembre de	
	2.025	2.024
Activos Por Impuestos Diferidos		
Activos Por Impuestos Diferidos	445.064.375	771.799.891
Total Activos Por Impuestos Diferidos	445.064.375	771.799.891
	A 31 de Diciembre de	
	2.025	2.024
Pasivo por Impuesto Diferido		
Pasivo por Impuesto Diferido	1.761.593.256	262.895.283
Total Pasivo por Impuesto Diferido	1.761.593.256	262.895.283

El saldo corresponde a la diferencia entre lo fiscal y NIIF del año anterior. Es de anotar, que se recalcularon estos valores, tomado directamente los saldos reflejados en las declaraciones del impuesto de Renta de los años gravables 2025 y 2024.

NOTA 13 – OBLIGACIONES FINANCIERAS A LARGO Y CORTO PLAZO. Comprende el valor de las obligaciones contraídas por la entidad, mediante la obtención de recursos en efectivo con establecimientos financieros, bancarios y compañías de financiamiento comercial con destino a capital de trabajo y a los programas de inversión establecidos por la gerencia de la compañía, estas obligaciones se clasifican en corto y largo plazo.

OBLIGACIONES FINANCIERAS A CORTO PLAZO

	A 31 de Diciembre de	
	2.025	2.024
Pasivos Financieros		
Bancos Nacionales	47.201.496	333.598.762
Total Pasivos Financieros	47.201.496	333.598.762

Los pasivos financieros a corto plazo corresponden a Saldo de tarjetas de crédito empresariales. Las deudas de tarjeta de crédito corresponden a los gastos que incurre la compañía para comprar tiquetes aéreos y pago de hoteles de personal para viajes en función de cumplir con visitas de auditoría y visitas comerciales a los clientes para cobro de cartera.

OBLIGACIONES FINANCIERAS A LARGO PLAZO

La entidad tiene no posee Obligaciones Financieras a Largo Plazo.

NOTA 14 – CUENTAS COMERCIALES Y OTRAS CUENTAS POR PAGAR. El saldo de cuentas por pagar registrado a 31 de diciembre del 2025 Y 2024 está representado por obligaciones contraídas por la entidad, originadas en la adquisición de bienes y servicios, retenciones en la fuente y de industria y comercio, gastos de viaje y cajas menores, entre otros.

CUENTAS COMERCIALES Y OTRAS CUENTAS POR PAGAR A CORTO PLAZO

		A 31 de Diciembre de	
		2.025	2.024
Acreeedores Comerciales	Otras Cuentas Por Pagar		
Proveedores	(1)	10.033.096.294	8.285.865.568
Costos Y Gastos Por Pagar	(2)	822.999.793	1.034.610.517
Retenciones En La Fuente	(3)	29.459.079	59.571.062
Retenciones Y Aportes De Nómina	(4)	25.798.500	22.095.670
Impuesto De Industria Y Comercio Retenido	(5)	2.963.367	1.119.473
Acreeedores Varios	(6)	473.219.576	420.179.364
Total Acreeedores Comerciales	Otras Cuentas Por Pagar	11.387.536.608	9.823.441.654

El desglose de estas cuentas es el siguiente:

(1) Proveedores	2025	2024
Proveedores Nacionales -Bienes Y Servicios (NIT DOC)	152.632.777	445.722.495
Proveedores Nacionales -Prestadores De Servicios De Salud (NITDOC)	9.880.463.517	7.840.143.073
	10.033.096.294	8.285.865.568

Dentro de los principales proveedores tenemos los laboratorios Farmacéuticos: Productos Roche, Tecnofarma, Bristol, Amgen, Schering Plough, Alpharma, Baxter, Merck, entre otros.

(2) Costos y Gastos	2025	2024
Honorarios Médicos por Pagar (NIT DOC)	175.157.506	153.562.452
Honorarios Profesionales Por Pagar (NIT DOC)	89.433.327	143.821.556
Servicios De Mantenimiento (NIT DOC)	59.296.927	62.365.013
Arrendamientos Por Pagar (NITDOC) (a)	92.843.758	335.898.000
Arrendamiento Operativo (NIT DOC) (b)	22.000.012	22.000.012
Servicios Públicos Por Pagar (NIT DOC)	2.351.369	1.908.800
Papelería Y Útiles De Oficina (NIT DOC)	11.509	11.509
Otros Costos y Gastos Por Pagar (NIT DOC)	381.884.285	315.043.176
Otros (NITDOC)	21.100	0
	822.999.793	1.034.610.517

(3) Retención en la Fuente	2025	2024
Retefuente por pagar (BAS NIT)	11.980.000	42.287.062
Autorretención impuesto de Renta y Complementarios 0.8% (BAS NIT)	17.479.079	17.284.000
	29.459.079	59.571.062

(4) Retenciones Y Aportes De Nómina	2025	2024
Aportes Administradoras De Pensiones	14.846.800	12.671.051
Aportes Entidades Promotoras De Salud	21.366	3.016.719
Aportes Administradoras De Riesgos Profesionales	3.171.500	2.647.600
Fondo De Solidaridad Y Garantía	0	357.500
Aportes Al I.C.B.F., Sena Y Cajas De Compensación	7.758.834	3.402.800
	25.798.500	22.095.670

(5) Retención Impuesto de Industria y Comercio	2025	2024
Reteica por pagar	2.879.585	155.473
Impto. De Ind. Y Comercio Retenido	83.782	964.000
	2.963.367	1.119.473

(6) Acreedores Varios	2025	2024
Libranzas	0	0
Otros	473.219.576	420.179.364
	473.219.576	420.179.364

CUENTAS COMERCIALES Y OTRAS CUENTAS POR PAGAR A LARGO PLAZO

Las deudas con accionistas se generan primordialmente en el manejo que le da el accionista único de esta entidad a las inversiones financieras, pues hay momentos en que redime alguna de las inversiones que este tiene a título personal y hace la apertura de una nueva inversión, pero a nombre de la entidad.

	A 31 de Diciembre de 2.025	2.024
Depósitos Recibidos		
Para Futuro Pago De Cuotas O Derechos Sociales	3.694.657.602	3.388.691.372
Total Acreedores Comerciales Otras Cuentas Por Pagar	3.694.657.602	3.388.691.372

NOTA 15 – IMPUESTOS CORRIENTES. Los pasivos por obligaciones fiscales generados en impuestos corrientes se encuentran contabilizados por el valor neto a pagar, es decir, se les han aplicados los anticipos de años anteriores, las retenciones en la fuente a favor, las Autorretenciones de renta y cree. Las obligaciones fiscales son liquidadas, presentadas y pagadas oportunamente. El impuesto a la Riqueza se ha amortizado de la cuenta de Revalorización del Patrimonio.

	A 31 de Diciembre de 2.025	2.024
Pasivos Por Impuestos Corrientes		
De Renta Y Complementarios	1.969.447.000	1.266.269.000
De Industria Y Comercio	36.194.000	64.300.000
Total Pasivos Por Impuestos Corrientes	2.005.641.000	1.330.569.000

La actividad por prestación de servicios de salud sin internación realizada por la entidad está excluida de impuesto al valor agregado.

NOTA 16 – BENEFICIOS A EMPLEADOS. El saldo de cuentas comerciales beneficios a empleados con corte a 31 de diciembre del 2025 y 2024 incluye:

	A 31 de Diciembre de	
	2.025	2.024
Beneficios A Empleados		
Sueldos	13.278.995	5.347.783
Cesantías Consolidadas	106.169.368	82.257.588
Intereses Sobre Cesantías	12.718.623	9.372.896
Vacaciones Consolidadas	39.160.874	20.630.679
Otros Salarios Y Prestaciones Sociales	65.606.697	63.947.059
Total Beneficios A Empleados	236.934.557	181.556.004

Los Otros Salarios y Prestaciones Sociales corresponden a la liquidación definitiva de un empleado.

NOTA 17 – OTROS PASIVOS NO FINANCIEROS CORRIENTES. El saldo de otros pasivos no financieros corrientes con corte a 31 de diciembre del 2025 y 2024 incluye:

	A 31 de Diciembre de	
	2.025	2.024
Otros Pasivos No Financieros Corrientes		
Anticipos Y Avances Recibidos	1.288.824.431	1.268.753.479
Giros Para Abono A Cartera Pendientes De Aplicar	21.559.459.866	26.924.161.257
Total Otros Pasivos No Corrientes	22.848.284.297	28.192.914.736

Los Anticipos y Avances recibidos se desglosan de la siguiente manera:

Anticipos y Avances Recibidos		2025	2024
Por Servicios De Salud (NIT)	(1)	800.981.563	780.910.611
Otros Anticipos Y Avances Recibidos (NIT)	(2)	422.561.414	422.561.414
OTROS ANTICIPOS (NIT)	(3)	65.281.454	65.281.454
		1.288.824.431	1.268.753.479

- (1) Corresponde a valores recibidos por anticipado por parte de nuestros clientes, incluyendo pacientes particulares, para garantizar la prestación del servicio. Se opta por esta opción cuando el paciente remitido por un cliente no posee el derecho a la cobertura total. En la mayoría de los casos el paciente y /o el cliente recobran este servicio a quien corresponda.
- (2) El principal prestador de servicios por cuenta de terceros es el CENTRO NEURORADIONCOLOGICO DE CARTAGENA S.A.S.
- (3) Estos valores han sido recibidos de parte de la IPS PROTOM LTDA – En liquidación voluntaria, entidad en la que SOCIEDAD DE CANCEROLOGIA DE LA COSTA S.A.S. tenía una inversión

SOCIEDAD DE CANCEROLOGÍA DE LA COSTA S.A.S.

NIT 806.006.237 - 1

	A 31 de Diciembre de	
	2.025	2.024
Ganancias Acumuladas Por Niif		
Ajustes - Errores PCGA Locales	749.504.265	749.504.265
Deudores Comerciales Y Otras Cuentas Por Cobrar	-797.103.524	-797.103.524
Propiedad, Planta Y Equipo	21.033.357	21.033.357
Propiedades De Inversión	3.156.635.887	3.156.635.887
Activos Por Impuestos Diferidos	271.015.198	271.015.198
Cuentas Por Cobrar Comerciales y Otras CXP	-257.983.921	-257.983.921
Pasivos Estimados	47.708.000	47.708.000
Pasivos Por Impuestos Diferidos	-1.197.004.955	-1.197.004.955
Ajustes- Revalorización	810.048	810.048
Ganancias O Pérdidas Por Cambios En El Superávit De Revaluac	-408.495.237	0
Ganancias Ó Pérdidas De Los Instrumentos De Cobertura	-1.233.064.833	0
Total Ganancias Acumuladas Por Niif	(4) 353.054.285	1.994.614.355
	A 31 de Diciembre de	
	2.025	2.024
Resultados Del Ejercicio		
Utilidadesdel Ejercicio	3.343.301.848	1.701.416.771
Pérdidas Del Ejercicio	0	0
Total Resultados Del Ejercicio	(5) 3.343.301.848	1.701.416.771
	A 31 de Diciembre de	
	2.025	2.024
Resultados De Ejercicios Anteriores		
Utilidades Acumuladas	22.911.819.735	21.210.402.965
Pérdidas Acumuladas	0	0
Total Resultados De Ejercicios Anteriores	(6) 22.911.819.735	21.210.402.965
Total Patrimonio	29.052.623.413	27.350.881.634

(1) El Capital Social de SOCIEDAD DE CANCEROLOGIA DE LA COSTA S.A.S. está constituido de la siguiente manera:

CC/NIT	NOMBRE DEL ACCIONISTA	ACCIONISTAS SOCIEDAD DE CANCEROLOGIA DE LA COSTA S.A.S. SALDOS A DICIEMBRE 31 DE 2023		
		No. DE ACCIONES	VALOR NOMINAL	%
901654638-3	INVERFR S.A.S.	1.642.000	1.642.000.000	100.00%
TOTALES		1.642.000	1.642.000.000	100.00%

SOCIEDAD DE CANCEROLOGÍA DE LA COSTA S.A.S.

NIT 806.006.237 - 1

- (2) El saldo corresponde a la reserva legal y a una Reserva Ocasional al corte de 31 de diciembre del 2025 y 2024 de la entidad SOCIEDAD DE CANCEROLOGIA DE LA COSTA S.A.S.
- (3) Corresponde a la retención en la fuente practicada sobre dividendos no gravados, distribuidos por el CENTRO NEURORADIONCOLOGICO DE CARTAGENA S.A.S.
- (4) El saldo que presenta esta cuenta es el producto de la transición a NIIF (Normas Internacionales de Información Financiera) tomando como base el ESTADO DE SITUACION FINANCIERA DE APERTURA (ESFA) al corte de 01 de enero de 2015.
- (5) Es el saldo es la diferencia entre ingresos y gastos registrados en la cuenta de pérdidas y ganancias del ejercicio de la compañía a 31 de diciembre de 2025 y 2024.
- (6) El saldo que presenta esta cuenta a 31 de diciembre del 2025, corresponde a los resultados positivos obtenidos por la compañía del desarrollo de su actividad económica principal en el periodo 2025 y acumulados del 2000 al 2024.

NOTA 19 – OPERACIONES CONTINUAS. Los ingresos de SOCIEDAD DE CANCEROLOGIA DE LA COSTA S.A.S. corresponden a la prestación de servicios oncohematológicos especializados, los cuales son prestados por profesionales altamente calificados para pacientes particulares y pacientes remitidos por las compañías promotoras de Salud (EPS) de carácter público y privado. Instituciones Prestadoras de Salud (IPS) y Entidades de Régimen Especial como Ecopetrol.

Los ingresos de actividades ordinarias se relacionan así:

	A 31 de Diciembre de	
	2.025	2.024
Operaciones Continuas		
Ingresos De Actividades Ordinarias	20.137.036.059	19.167.138.984
Total Ingresos De Actividades Ordinarias	20.137.036.059	19.167.138.984

El desglose de estos ingresos es como sigue:

	2025	2024
Ingresos De Actividades Ordinarias		
Unidad Funcional De Consulta Externa (NIT CIE)	780.189.857	737.990.622
Unidad Funcional De Apoyo Diagnostico (NIT CIE)	1.082.972.158	1.045.268.612
Unidad Funcional De Apoyo Terapéutico (NIT CIE)	2.994.326.315	3.455.259.805
Unidad Funcional De Mercadeo medicamentos oncologicos (NIT CIE)	14.985.359.026	13.672.780.266
UNIDAD FUNCIONAL DE MERCADEO INSUMOS (NIT CIE)	276.343.657	241.863.077
Derechos de Sala (NIT CIE)	17.845.046	13.976.602
	20.137.036.059	19.167.138.984

SOCIEDAD DE CANCEROLOGÍA DE LA COSTA S.A.S.

NIT 806.006.237 - 1

NOTA 20 – COSTO POR PRESTACIÓN DE SERVICIOS DE SALUD. El saldo de costo por prestación de servicios de salud con corte a 31 de diciembre del 2025 y 2024 incluye:

	A 31 de Diciembre de	
	2.025	2.024
Costos		
Costos Por Prestacion De Servicios De Salud	12.032.818.970	12.742.429.018
Total Costos	12.032.818.970	12.742.429.018

El desglose de estos costos es el siguiente:

	2025	2024
Costos Por Prestacion De Servicios De Salud		
Unidad Funcional De Consulta Externa (NIT CIE)	371.320.295	350.632.067
Unidad Funcional De Quirofanos y salas de parto (NIT CIE)	46.625.000	58.595.000
Unidad Funcional De Apoyo Diagnostico (NIT CIE)	101.786.000	309.688.918
Sueldos (NIT CIE)	450.125.692	372.632.442
Incapacidades (NIT CIE)	4.197.430	3.664.468
Auxilio de Transporte (NIT CIE)	28.913.333	21.135.600
Cesantías (NIT CIE)	45.730.436	35.991.394
Intereses Sobre Cesantías (NIT CIE)	5.440.779	3.635.891
Prima de Servicios (NIT CIE)	43.573.895	35.400.138
Vacaciones (NIT CIE)	20.947.319	19.403.710
Dotación y Suministro a Trabajadores (NIT CIE)	982.183	6.399.566
Horas Extras y Recorgo Nocturno (NIT CIE)	3.640.200	2.633.154
Aportes ARL (NIT CIE)	26.279.970	25.717.400
APORTE A SALUD (NIT CIE)	97.590	53.175
Aportes a Fondos de Pensiones y/o cesantías (NIT CIE)	46.394.395	49.624.766
Aportes Cajas de Compensación Familiar (NIT CIE)	17.102.101	16.280.000
Licencia (NIT CIE)	399.116	1.353.333
Bonificaciones (NIT CIE)	15.100.000	0
Otros Gastos de Personal (NIT CIE)	1.013.243	8.441.666
Honorarios Por Procedimientos Oncohematológicos (NIT CIE)	78.268.940	191.584.415
Radioterapias (NIT CIE)	1.814.820.000	2.839.070.000
Otros Actividades relacionadas en Salud (NIT CIE)	213.039.380	0
Biopsias	8.750.000	11.505.000
Insumos de Laboratorio (NIT CIE)	115.815.018	0
MEDICAMENTOS (NIT CIE)	8.428.009.294	8.269.998.667
INSUMOS (NIT CIE)	144.447.360	108.988.248
	12.032.818.970	12.742.429.018

NOTA 21 – GASTOS DE ADMINISTRACIÓN Y VENTAS. Los gastos operacionales de administración y de venta que a continuación se detallan son entre el periodo comprendido del 01 de enero al 31 de diciembre del 2025 y del 01 de enero al 31 de diciembre del 2024.

SOCIEDAD DE CANCEROLOGÍA DE LA COSTA S.A.S.

NIT 806.006.237 - 1

		A 31 de Diciembre de	
		2.025	2.024
Gastos Operacionales			
Gastos Operacionales De Administracion	(1)	3.203.546.084	2.950.155.605
Gastos Operacionales De Ventas	(2)	45.298.983	40.415.850
Total Gastos Operacionales		3.248.845.067	2.990.571.455

	2025	2024
(1) Gastos Operacionales De Administración		
Sueldos (NIT CIE)	616.004.984	629.807.932
Sueldos (Practicante Sena) (NIT CIE)	50.000	0
Horas Extras Y Recargos (NIT CIE)	6.882.249	6.643.908
Auxilio De Transporte (NIT CIE)	47.826.670	38.529.000
Bonificaciones (NIT CIE)	23.480.000	3.250.000
Incapacidades (NIT CIE)	2.537.554	13.001.130
Gastos Médicos Y Drogas (NIT CIE)	5.834.913	12.073.415
Otras Contribuciones Imputadas (NIT CIE)	6.982.833	0
Aportes Arl ()	13.563.230	12.426.900
Aportes A Eps (NIT CIE)	2.944.212	3.323.471
Aportes A Fondos De Pensiones Y/O Cesantías (NIT CIE)	85.251.571	71.127.211
Aportes Cajas De Compensación Familiar (NIT CIE)	28.307.299	25.477.300
Cesantías (NIT CIE)	65.956.861	59.451.121
Intereses Sobre Cesantías (NIT CIE)	7.499.777	6.667.593
Vacaciones (NIT CIE)	28.572.692	28.103.492
Compensacion de Vacaciones	0	5.386.412
Prima De Servicios (NIT CIE)	63.386.815,12	58.310.926,35
Dotación Y Suministro A Trabajadores (NIT CIE)	12.044.636,00	8.404.362,00
Capacitación Al Personal	0,00	2.438.025,00
Gastos Deportivos Y De Recreación (NIT CIE)	0,00	14.000,00
Otros Gastos De Personal Diversos	421.000,00	27.500,00
Otros Honorarios	540.811.421,00	623.377.295,00
Impuesto Predial (NIT CIE)	87.716.147,00	23.713.973,00
De Vehículos (NIT CIE)	3.167.800,00	7.225.700,00
Iva Descontable (NIT CIE)	72.499.451,42	111.474.465,16
Otros Impuestos (NIT CIE)	2.040.172,00	1.252.444,00
GRAVAMEN A LOS MOVIMIENTOS FINANCIEROS (NIT CIE)	55.526.616	57.087.543
Construcciones O Edificaciones (NIT CIE)	0,00	28.220.450,00
Equipos de Oficina	3.025.212,00	504.202,00
Otros Activos (NIT CIE)	7.027.741,00	105.195.174,00
Contribuciones (NIT CIE)	19.432.187,00	12.364.995,00

SOCIEDAD DE CANCEROLOGÍA DE LA COSTA S.A.S.

NIT 806.006.237 - 1

Seguro de Manejo	0,00	2.286.943,00
Seguro de Cumplimiento	9.321.292,00	8.410.798,00
Equipo De Transporte (NITCIE)	34.583.050,00	40.615.071,00
Responsabilidad Civil Y Extracontractual (NITCIE)	33.989.841,00	29.040.797,00
Seguro Obligatorio Accidente De Tránsito (SOAT)	0,00	1.398.900,00
Servicio De Aseo (NITCIE)	375.600,00	972.200,00
Vigilancia (NITCIE)	39.120.076,00	33.868.453,00
Temporales	0,00	90.000,00
Acueducto Y Alcantarillado (NITCIE)	25.482.766,00	11.904.721,00
Energía Eléctrica (NITCIE)	101.305.960,00	115.395.850,00
Teléfono (NITCIE)	23.922.936,00	15.198.190,00
Transporte, Fletes Y Acarreos (NITCIE)	2.243.199,80	1.869.682,00
Otros Servicios (NITCIE)	149.428.289,00	170.410.236,00
Notariales (NITCIE)	58.813,00	17.850,00
Otros Gastos Legales (NITCIE)	18.068.073,00	1.174.476,00
Mtto. de Construcciones Y Edificaciones	35.020.889,00	15.837.560,00
Mtto. de Equipo Médico-Científico	23.257.973,00	13.982.451,00
Mtto. de Equipo De Oficina	39.967.635,00	57.181.093,00
Mtto. de Equipo De Computación Y Comunicación	0,00	13.523.781,00
Mtto. de Equipo Hospitalarios	4.666.618,00	0,00
Mtto. de Equipo De Transporte	23.937.264,00	27.875.464,00
Otros Mantenimientos Y Reparaciones	27.780.447,00	6.498.368,00
Otros Gastos De Adecuación E Instalación (NITCIE)	947.050,00	374.159,00
Otros Gastos de Transporte	0,00	456.204,00
Pasajes Aéreos	5.099.300,00	3.492.165,00
Depreciación de Construcciones Y Edificaciones	101.802.099,02	101.802.097,50
Depreciación de Equipo De Oficina	1.932.240,00	2.008.485,86
Depreciación de Equipo De Computación Y Comunicación	5.722.049,97	6.657.032,18
Depreciación de Equipo Médico-Científico	65.961.642,25	65.562.989,88
Depreciación de Equipo De Transporte	133.208.299,90	121.315.797,96
Depreciación de Maquinaria y Equipo	1.029.721,88	0,00
Amortización de Programas Y Aplicaciones Informaticas	18.654.438,00	5.864.259,52
Libros, Suscripciones, Periódicos Y Revistas	87.800	0
Elementos De Aseo Y Cafetería (NITCIE)	15.858.274,00	19.538.744,00
Útiles, Papelería Y Fotocopias (NITCIE)	20.951.123,48	24.671.519,00
Combustibles y Lubricantes	25.364.734,00	5.134.791,00
Taxis Y Buses (NITCIE)	8.162.861,00	11.055.257,00
Casino Y Restaurante (NITCIE)	43.724.790,00	30.747.128,00
Parqueaderos	420.000	190.000
Otros Gastos Diversos (NITCIE)	353.294.895,50	21.906.411,00
Procesamiento Electronico de Datos	0,00	6.945.740,00
	3.203.546.084	2.950.155.605

	2025	2024
(2) Gastos Operacionales De Ventas		
Gastos deportivos y de recreacio (NIT CIE)	0,00	3.916.833,00
Industria Y Comercio (NIT CIE)	32.612.000	28.209.000
Sobre Tasa Bomberil	2.282.000	1.975.000
Impuesto de Avisos y Tableros	4.892.000	4.231.000
Iva Descontable	7.983,00	362.040,00
Seguro de Cumplimiento	0,00	977.552,00
Publicidad (NIT CIE)	5.475.000	0
Otros Servicios (NIT CIE)	30.000,00	744.425,00
DETERIORO DE CUENTAS POR COBRAR (NIT CIE)	0,00	0,00
	45.298.983	40.415.850

NOTA 22 – INGRESOS Y GASTOS FINANCIEROS. Los ingresos y gastos financieros son rentas negativas o positivas, en las que incurre la empresa por realizar operaciones de carácter financiero.

		A 31 de Diciembre de	
		2.025	2.024
Costo Financiero			
Ingresos Financieros	(1)	1.357.389.656	2.776.767.018
Gastos Financieros	(2)	769.018.990	109.851.302
Costo Financiero		588.370.666	2.666.915.716

	2025	2024
(1) Ingresos Financieros		
Ganancia en Inversiones e Instrumentos al Patrimonio (NIT CIE)	271.468.773	332.297.714
Intereses (NIT CIE)	1.085.920.883	2.444.469.303
	1.357.389.656	2.776.767.018

	2025	2024
(2) Gastos Financieros		
Gastos Bancarios (NIT CIE)	3.247.860,79	4.821.260,30
Comisiones	8.695.161,93	10.651.929,00
Intereses (NIT CIE)	2.549.444,49	1.048.571,89
Diferencia En Cambio (NIT CIE)	754.524.360,67	93.324.000,00
Ajuste al peso (NIT CIE)	2.162,00	5.540,80
	769.018.990	109.851.302

NOTA 23 – INGRESOS Y GASTOS NO OPERACIONALES. Los ingresos no operacionales son aquellos ingresos diferentes a los obtenidos en el desarrollo de la actividad principal de la empresa, ingresos que por lo general son ocasionales o que son accesorios a la actividad principal.

Los gastos no operacionales son los que no forman parte de la actividad productiva de una empresa, pero que deben asumirla por contingencias o errores.

SOCIEDAD DE CANCEROLOGÍA DE LA COSTA S.A.S.

NIT 806.006.237 - 1

	A 31 de Diciembre de	
	2.025	2.024
Ingresos Y Gastos No Operacionales		
Otros Ingresos No Operacionales (1)	3.102.265.777	1.291.251.510
Otros Gastos No Operacionales (2)	3.033.041.434	4.203.562.752
Total Ingresos Y Gastos No Operacionales	69.224.343	-2.912.311.242
	2025	2024
(1) Otros Ingresos No Operacionales		
Descuentos Concedidos (NITCIE)	1.051.966.151	1.203.075.658
Reintegro Provisiones (NITCIE)	1.795.000.000	
Otras Recuperaciones (NITCIE)	26.987.452	15.636.513
Aprovechamientos (NITCIE)	35.588.918	35.586.725
Ajuste Al Peso (NITCIE)	3.971	27.993
Otros Ingresos Diversos (NITCIE)	41.040.136	4.421.875
Ajuste por diferencia en cambio	151.679.150	32.502.745
	3.102.265.777	1.291.251.510
	2025	2024
(2) Otros Gastos No Operacionales		
Descuentos Concedidos (NITCIE)	20.000	245.372
Venta de Acciones	2.644.262.333	2.816.000.000
Intereses por Mora	196.377	
Baja de Activos	15.390.000	
Perdida Por Cambios En El Valor Razonable De Propiedades De Inversión	193.452.000	127.568
Por Disminución En El Valor Razonable (NITCIE)	0	200.579.800
Multas Y Sanciones (NITCIE)	603.939	1.185.616.059
Costos y Gastos de Ejercicios Anteriores (NITCIE)	27.441.814	
Gastos no deducibles	167.233.972	
Impuesto Asumido IPS (NITCIE)	1.267.756	993.952
Gastos por Impuestos Diferidos	-16.826.756	
	3.033.041.435	4.203.562.752

NOTA 24 – IMPUESTO A LAS GANANCIAS Y SOBRETASA A LAS GANANCIAS

Para el propósito de esta NIIF, incluyen todos los impuestos nacionales y extranjeros que estén basados en las ganancias sujetas a imposición.

Bajo esta norma se haya variedad de términos que se hacen necesarios conocer, que en ocasiones se pueden confundir con la terminología fiscal.

El tratamiento del impuesto a las ganancias, lo determina la norma internacional y no la norma fiscal, por lo tanto, se hace énfasis a la independencia y autonomía de las normas tributarias frente a las normas de contabilidad y de información financiera.

- **Utilidad contable:** utilidad o pérdida de un periodo antes de deducir el gasto por impuestos. Su tratamiento contable se determina y reconoce de acuerdo a las NIIF.

SOCIEDAD DE CANCEROLOGÍA DE LA COSTA S.A.S.

NIT 806.006.237 - 1

- **Utilidad Fiscal (perdida fiscal):** utilidad (perdida) de un periodo, determinada de acuerdo a las reglas fiscales, establecidas por las autoridades de impuestos sobre las cuales se pagan (recuperan) los impuestos sobre la renta.
- **Gasto por impuesto (Ingreso Fiscal):** valor acumulado incluido en la determinación de la utilidad o pérdida neta del periodo por concepto de impuesto corriente (por pagar) e impuesto diferido.
- **Impuesto Corriente:** es el valor del impuesto sobre la renta pagable (o recuperables) con respecto a la utilidad (perdida) fiscal de un periodo.
- **Pasivo por Impuesto Diferido:** son valores de impuestos sobre la renta por pagar en periodos futuros con respecto a las diferencias temporarias gravables.
- **Activos por impuestos Diferidos:** Son las cantidades de impuestos sobre las ganancias a recuperar en periodos futuros.
- **Diferencias Temporarias:** son las existentes entre el importe en libros de un activo o un pasivo en el estado de situación financiera y su base Fiscal.
- **Diferencias temporarias Imponibles:** son aquellas que dan lugar a cantidades imponibles al determinar la ganancia (perdida) fiscal correspondiente a periodos futuros, cuando el importe en libros sea recuperado o el pasivo sea liquidado.
- **Diferencias temporarias deducibles:** son aquellas que dan lugar a cantidades deducibles al determinar la ganancia (perdida) fiscal correspondiente a periodos futuros, cuando el importe en libros sea recuperado o el pasivo cancelado.
- **Base Fiscal:** es el importe atribuido para fines fiscales a un activo o a un pasivo.

Las condiciones del impuesto a las ganancias se determinan bajo las NIIF y no en la normatividad fiscal o estatuto tributario.

En conceptos sencillos de comprender, el impuesto corriente es el que declaramos en el periodo, es el impuesto de hoy, mientras que el impuesto diferido, es el impuesto que reconocemos hoy como una provisión, sobre un impuesto que tendremos que pagar o podemos deducirnos en el futuro.

Cuando hacemos el reconocimiento del impuesto diferido no quiere decir que es el impuesto a cancelar hoy, ya que no es fiscal, es una provisión financiera, del impuesto a las ganancias (impuesto de renta).

La tarifa del impuesto a las ganancias para los años 2025 y 2024 es del 35%.

	A 31 de Diciembre de	
	2.025	2.024
Impuesto A Las Ganancias	2.169.665.000	1.487.326.214
	2.169.665.000	1.487.326.214


GABRIEL E. RODRIGUEZ HERNANDEZ
Gerente


CARLOS GAVIRIA CORTES
Revisor fiscal
T.P. 82680 -T


ELIANA GOMEZ VILLALBA
Contadora
T.P. 292582-T

DICTAMEN DEL REVISOR FISCAL

Señores

Asamblea general de accionistas

SOCIEDAD DE CANCEROLOGIA DE LA COSTA S.A.S.

E. S. M.

Informe sobre los estados financieros consolidados

He auditado los estados financieros adjuntos de **SOCIEDAD DE CANCEROLOGIA DE LA COSTA S.A.S.**, que comprenden el estado de situación financiera a 31 de diciembre de 2025 y 2024, el estado del resultado integral, el estado de cambios en el patrimonio y el estado de flujos de efectivo, correspondientes a los ejercicios terminados en dichas fechas, así como un resumen de las políticas contables significativas y otra información explicativa.

Los estados financieros oficiales con corte al 31 de diciembre de 2015, fueron preparados utilizando el Decreto 2649 de 1993; sin embargo, la entidad en paralelo preparó unos informes contables en el marco del proceso de transición al nuevo marco técnico normativo, tal como se describe en el párrafo de énfasis.

Responsabilidad de la gerencia en relación con los estados financieros

La gerencia es responsable de la preparación y presentación fiel de los estados financieros adjuntos, de conformidad con el Decreto 3022 de 2013, compilado en el Decreto Único Reglamentario 2420 de 2015, que incorpora las Normas Internacionales de Información Financiera para Pymes, y del control interno que la gerencia considere necesario para permitir la preparación de estados financieros libres de incorrección material, debida a fraude o error.

Responsabilidad del revisor fiscal en relación con los estados financieros

Mi responsabilidad es expresar una opinión sobre los estados financieros adjuntos basado en mi auditoría. He llevado a cabo la auditoría de conformidad con el Decreto Único Reglamentario 2420 de 2015, que incorpora las Normas Internacionales de Auditoría – NIA–

Dichas normas exigen que cumpla los requerimientos de ética, así como que planifique y ejecute la auditoría con el fin de obtener una seguridad razonable sobre si los estados financieros están libres de incorrección material.

Una auditoría conlleva la aplicación de procedimientos para obtener evidencia de auditoría sobre los importes y la información revelada en los estados financieros. Los procedimientos

SOCIEDAD DE CANCEROLOGÍA DE LA COSTA S.A.S.

NIT 806.006.237 - 1

seleccionados dependen del juicio del auditor, incluida la valoración de los riesgos de incorrección material en los estados financieros, debida a fraude o error.

Al efectuar dichas valoraciones del riesgo, el auditor tiene en cuenta el control interno relevante para la preparación y presentación fiel por parte de la compañía de los estados financieros, con el fin de diseñar los procedimientos de auditoría que sean adecuados en función de las circunstancias, y con la finalidad de expresar una opinión sobre la eficacia del control interno de la institución.

Una auditoría también incluye la evaluación de la adecuación de las políticas contables aplicadas y de la razonabilidad de las estimaciones contables realizadas por la gerencia, así como la evaluación de la presentación global de los estados financieros.

Considero que la evidencia de auditoría que he obtenido proporciona una base suficiente y adecuada para mi opinión.

Opinión sin salvedades

*En mi opinión, los estados financieros consolidados presentan fielmente, en todos los aspectos materiales, la situación financiera de **SOCIEDAD DE CANCEROLOGIA DE LA COSTA S.A.S.** a 31 de diciembre de 2025 y 2024, así como sus resultados y flujos de efectivo correspondientes a los ejercicios terminados en dichas fechas, de conformidad con el Decreto 3022 de 2013, compilado en el Decreto Único Reglamentario 2420 de 2015, que incorpora las Normas Internacionales de Información Financiera para Pymes.*

Informe sobre otros requerimientos legales y reglamentarios

Además, informo que durante los años 2025 y 2024, la institución ha llevado su contabilidad conforme a las normas legales y a la técnica contable; las operaciones registradas en los libros de contabilidad y los actos de los administradores se ajustan a los estatutos y a las decisiones de la asamblea de accionistas y junta directiva; la correspondencia, los comprobantes de las cuentas y los libros de actas y de registro de acciones se llevan y se conservan debidamente; el informe de gestión de la administración guarda la debida concordancia con los estados financieros, y la compañía ha efectuado la liquidación y pago oportuno al Sistema de Seguridad Social Integral.

Opinión sobre control interno y cumplimiento legal y normativo

Además, el Código de Comercio establece en el artículo 209 la obligación de pronunciarme sobre el cumplimiento de normas legales e internas y sobre lo adecuado del control interno.

En cumplimiento del Decreto Único Reglamentario 2420 de 2015, apliqué los principios contenidos en las NIA para realizar mi evaluación.

Mi trabajo se efectuó mediante la aplicación de pruebas para evaluar el grado de cumplimiento de las disposiciones legales y normativas por la administración de la entidad,

SOCIEDAD DE CANCEROLOGÍA DE LA COSTA S.A.S.

NIT 806.006.237 - 1

así como del funcionamiento del proceso de control interno, el cual es igualmente responsabilidad de la administración.

Para efectos de la evaluación del cumplimiento legal y normativo utilicé los siguientes criterios:

- Normas legales que afectan la actividad de la entidad.
- Estatutos de la entidad.
- Actas de asamblea.
- Otra documentación relevante.

Para la evaluación del control interno se utilizan referentes aceptados internacionalmente para configurar un proceso adecuado de control interno.

El control interno de una entidad es un proceso efectuado por la administración y el personal designado con el fin de proveer razonable seguridad en relación con la preparación de información financiera confiable, el cumplimiento de las normas legales e internas y el logro de un alto nivel de efectividad y eficiencia en las operaciones.

En mi opinión el control interno es efectivo y se han practicado las pruebas para establecer si la entidad ha dado cumplimiento a las disposiciones legales y estatutarias, a las decisiones de la asamblea y junta directiva, mantiene un sistema de control interno que garantiza la efectividad y eficiencia de las operaciones, la confiabilidad de la información financiera y el cumplimiento de las leyes y regulaciones aplicables.

Las pruebas efectuadas, especialmente de carácter cualitativo, pero también incluyendo cálculos cuando lo consideré necesario de acuerdo con las circunstancias, fueron desarrolladas por mí durante el transcurso de mi gestión como revisor fiscal y en desarrollo de mi estrategia de revisoría fiscal para el período.

Considero que los procedimientos seguidos en mi evaluación son una base suficiente para expresar mi conclusión.

Opinión sobre el cumplimiento legal y normativo

A mi juicio, la entidad ha dado cumplimiento a las leyes y regulaciones aplicables, así como a las disposiciones estatutarias, de la asamblea de accionistas en todos los aspectos importantes.

Párrafo de énfasis

Colombia realizó cambios en su marco normativo contable para el Grupo 2 a partir del 1 de enero de 2016. Mediante los Decretos 2496 y 2420 de 2015 del Ministerio de Comercio, Industria y Turismo, sin embargo, **SOCIEDAD DE CANCEROLOGIA DE LA COSTA S.A.S.** como institución prestadora de servicios de salud perteneciente al SSSGS decidió acogerse a la opción de aplicación del Cronograma prestadores de información Financiera Clasificados en Grupo 2 NIIF PARA PYMES, Decreto 3022 de 2013 y Modificatorios

SOCIEDAD DE CANCEROLOGÍA DE LA COSTA S.A.S.

NIT 806.006.237 - 1

propuesta mediante Circular Externa Número 000001 de 19 de enero de 2016 por el Superintendente Nacional de Salud para lo cual el período de transición seleccionado por esta institución fue el período comprendido entre el 1 de enero y el 31 de diciembre de 2016.

Durante este período, la compañía llevó la contabilidad para todos los efectos legales de acuerdo con el Decreto 2649 de 1993 y, simultáneamente, obtuvo la información de acuerdo con el nuevo marco normativo de información financiera para Pymes contenido en el Decreto Único Reglamentario 2420 de 2015 y sus modificatorios, con el fin de permitir la construcción de información financiera que pueda ser utilizada para fines comparativos en los estados financieros en los que se aplica por primera vez el nuevo marco normativo.

La información financiera generada durante el año 2016 no fue puesta en conocimiento público ni tenía efectos legales en dicho momento, pero fue objeto de los procedimientos de auditoría expresados en este informe y fue utilizada para preparar los estados financieros del año 2016 que hacen parte integral de los estados financieros comparativos adjuntos.



CARLOS GAVIRIA CORTES

Revisor Fiscal Principal

Tarjeta profesional No. 82680-T

Cartagena de Indias, 30 de marzo de 2026

CERTIFICACION DE ESTADOS FINANCIEROS

Los suscritos GABRIEL EDGARDO RODRIGUEZ HERNANDEZ, en calidad de Representante Legal – Gerente y ELIANA GOMEZ VILLALBA, en calidad de Contadora de **SOCIEDAD DE CANCEROLOGIA DE LA COSTA S.A.S.**, declaramos que los estados financieros: Estado de Situación Financiera, Estado de Resultado Integral, Estado de Cambios en el Patrimonio y Estado de Flujo de Efectivo al corte de 31 de diciembre de 2025, junto con las notas explicativas correspondientes, las cuales forman parte integral de los estados financieros, se elaboraron de conformidad con las Normas de Información Financiera adoptadas en Colombia a partir de la vigencia de la Ley 1314 de 2019, asegurando que presentan razonablemente la situación financiera comparativa al corte de 31 de diciembre de 2025 y 2024.

De igual forma certificamos que:

- a. Las cifras incluidas en los mencionados estados financieros y en sus notas explicativas fueron tomadas fielmente de los libros de contabilidad de SOCIEDAD DE CANCEROLOGIA DE LA COSTA S.A.S.
- b. No se presentaron irregularidades que involucraran a miembros de la administración que pudieran tener efecto de importancia relativa sobre los estados financieros y/o sobre las notas explicativas ya mencionados.
- c. Aseguramos la existencia de Activos y Pasivos cuantificables, así como sus derechos y obligaciones registrados de acuerdo con cortes de documentos, acumulación y compensación contable de sus transacciones en los periodos terminados a 31 de diciembre de 2025 y 2024, evaluados bajo métodos de reconocido valor técnico.
- d. Confirmamos la integridad de la información proporcionada, respecto a que todos los hechos económicos han sido reconocidos en los estados financieros antes enunciados y/o en sus notas explicativas.
- e. Los hechos económicos se han registrado, clasificado, descrito y revelado dentro de los estados financieros enunciados y/o en sus notas explicativas, incluyendo los gravámenes y restricciones de los activos, pasivos reales y contingencias, así como también, las garantías que se han dado a terceros.
- f. La información contenida en los formularios de autoliquidación de aportes al sistema de seguridad social integral es correcta, de acuerdo a las disposiciones legales, y SOCIEDAD DE


SOCIEDAD DE CANCEROLOGÍA DE LA COSTA S.A.S.

NIT 806.006.237 - 1

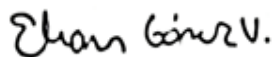
CANCEROLOGIA DE LA COSTA S.A.S. se encuentra a Paz y Salvo por concepto de aportes al sistema de seguridad social

- g. En cumplimiento del artículo 1° de la Ley 603 del 2000, declaramos que el software utilizado en los procesos contables, comerciales y asistenciales tienen sus respectivas licencias, cumpliendo con las normas de derechos de autor.
- h. No hubo hechos posteriores al 31 de diciembre de 2025 que requieran ajuste o revelación en los estados financieros y/o en sus notas explicativas.

Firmado en Cartagena de Indias D. T. y C., a los 30 días del mes de marzo de 2026.



GABRIEL E. RODRIGUEZ HERNANDEZ
Representante legal –Gerente



ELIANA GOMEZ VILLALBA
Contador Público
T.P. 292582-T